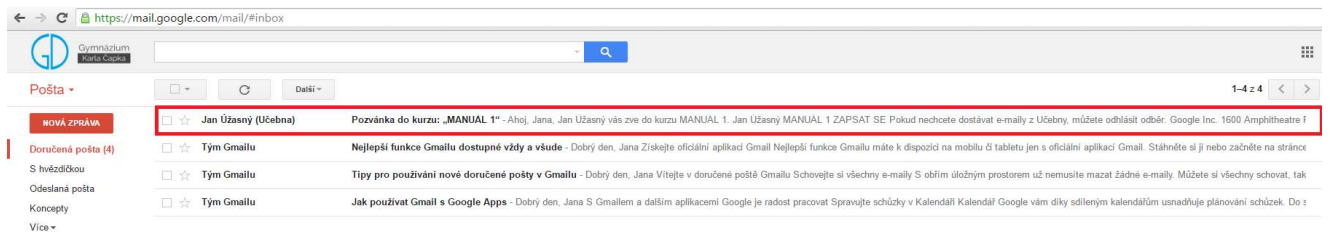


Manuál k používání classroomu

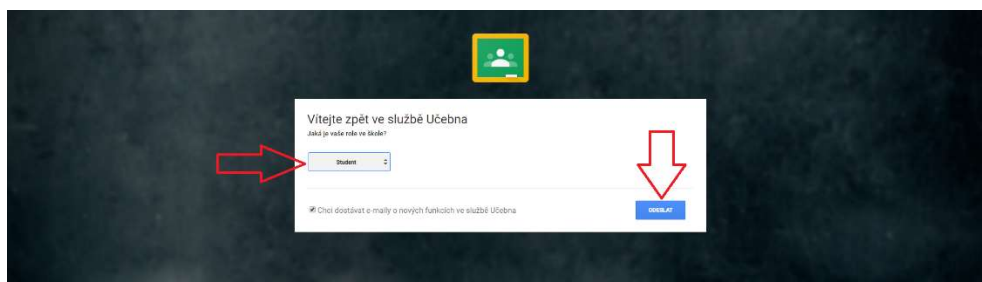
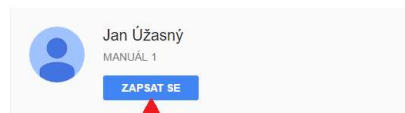
Virtuální učebna classroom (učebna) slouží k podpoře interaktivní výuky (např. zadání a odevzdání úkolů).

1. Přihlaste se na adrese **classroom.google.com** do školního gmailu pod mailem jmeno.prijmeni@zaci.gymkc.cz
2. Do učebny se lze registrovat dvěma způsoby:
 - Ve školním mailu najdete pozvánku do kurzu, která obsahuje i odkaz na kurz:
 - klikněte na **zapsat se**
 - vyberte roli **studenta** v kurzu
 - klikněte na jméno kurzu



Ahoj, Jana,

Jan Úžasný vás zve do kurzu **MANUÁL 1**.

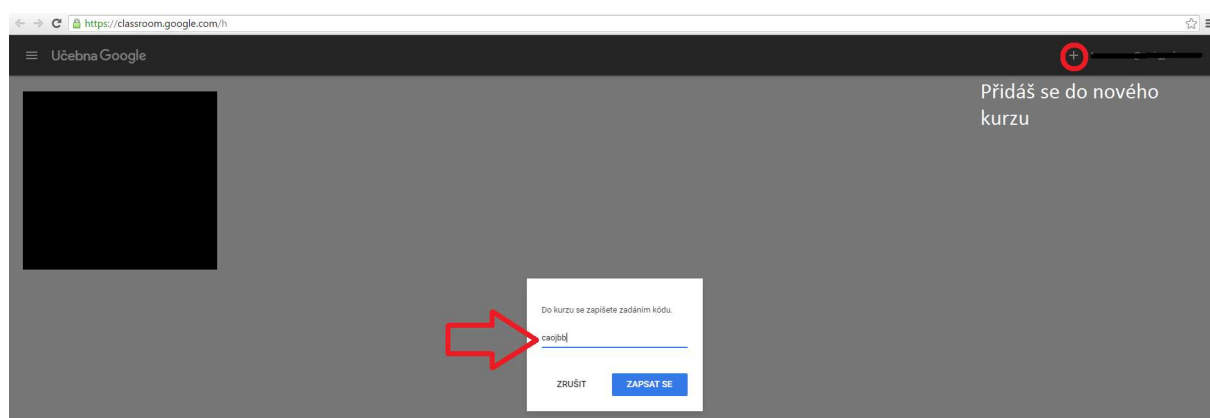
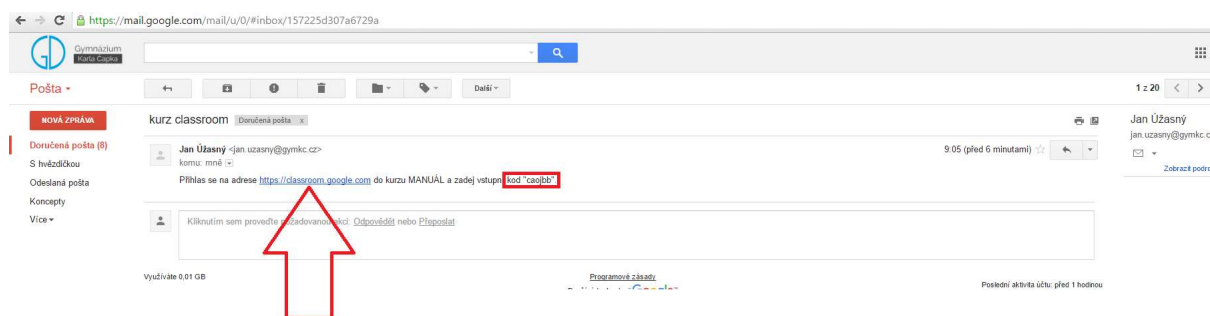


➤ nebo ke vstupu do kurzu budete potřebovat kód, který Vám sdělí učitel

a. klikněte na ikonu přidat kurz (v pravém horním rohu)

b. zadejte kód

c. klikněte na jméno kurzu



3. Práce v kurzu

- upozornění na každý nově zadaný úkol Vám přijde na mail, zároveň ho ale naleznete i v kurzu
- po otevření úkolu s ním můžete pracovat
- u každého úkolu máte napsaný termín odevzdání
- vypracovaný úkol přidáte tlačítkem **přidat**
- když úkol odevzdáte, úkol je označen jako dokončený

